



80-393 GDAŃSK

ul. Krynicka 1

tel.: (058) 55 43 555

fax: (058) 55 43 500

ODDZIAŁ:

02-784 WARSZAWA

ul. Janowskiego 9

tel.: (022) 648 03 48..49

fax: (022) 648 03 50

Instrukcja obsługi

ZSZYWACZE ARCHIWIZACYJNE

LETACK 300 LA-S

LETACK 600 LA-S



ZSZYWCZE ARCHIWIZACYJNE - LETACK 300 LA-S, LETACK 600 LA-S

Zszywacze archiwizacyjne szczególnie przydatne w księgowości, poligrafii, biurach do archiwizacji dokumentów. Wykorzystują szereg rodzajów zszywek o wymiarach różnicowanych zależnie od ilości łączonych kartek.

Zszywacz LETACK 300 LA- S

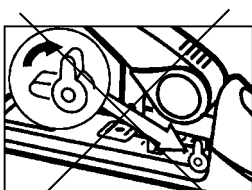
zszywa jednorazowo do 100 kartek. Max. głębokość wejścia 60 mm.

Zszywacz LETACK 600 LA- S


zszywa jednorazowo do 260 kartek. Max. głębokość wejścia 100 mm.

UWAGA!

Przed przystąpieniem do zszywania należy sprawdzić, czy przełącznik blokujący funkcję zszywania znajduje się we właściwej pozycji. Zszywanie z niewłaściwie ustawionym przełącznikiem spowoduje uszkodzenie urządzenia.



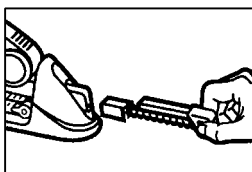
NIE



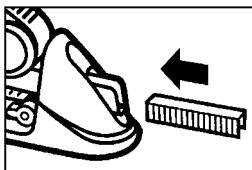
TAK

SPOSÓB ZAŁADOWANIA ZSZYWEK

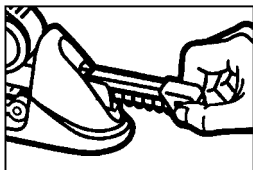
1. Dociśnij a następnie podciągnij do góry popychacz zszywek, tak aby go odblokować i wysunąć.



2. Włóż zszywki.




3. Włóż z powrotem popychacz zszywek, tak aby się zatrzasnął.




JAK USUNĄĆ ZABLOKOWANE ZSZYWKI

Podczas użytkowania zszywacza może się zdarzyć, że zablokuje się pojedyncza zszywka. W celu jej usunięcia, należy:


1. Ustawić w pozycji pionowej przełącznik blokujący funkcję zszywania.



2. Nacisnąć dźwignię zszywacza w celu usunięcia zgniezionej zszywki.











3. Ustawić przełącznik w pozycji wyjściowej.



UWAGA!

1. Nie wkładać dłoni (palców) w miejsce gdzie następuje zszywanie. Grozi to skaleczeniem.
2. Urządzenie służy tylko do zszywania cienkich papierów.

ZALECANE WIELKOŚCI ZSZYWEK

| | | | | | | | |
|--|--|--|---|---|---|---|--|
| 6mm 23/6  30 | 8mm 23/8  50 | 10mm 23/10  70 | 13mm 23/13  100 | 15mm 23/15  140 | 17mm 23/17  160 | 20mm 23/20  200 | 24 mm 23/24  260 |
|--|--|--|---|---|---|---|--|