



80-393 GDAŃSK
ul. Krynicka 1
tel.: (058) 55 43 555
fax: (058) 55 43 500

ODDZIAŁY:


02-784 WARSZAWA
ul. Janowskiego 9
tel.: (022) 648 03 48..49
fax: (022) 648 03 50
tel.kom.: 0501 946 771

KATOWICE
40-700 RUDA ŚLĄSKA
ul. Ahtelika 1
tel./fax: (0-32) 342 10 50

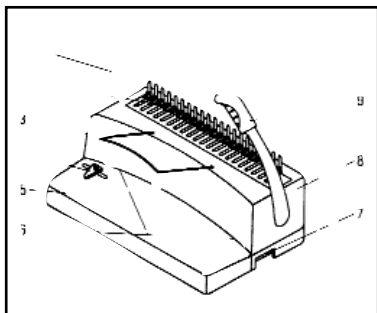
Instrukcja obsługi

BINDOWNICA

BINDMASTER

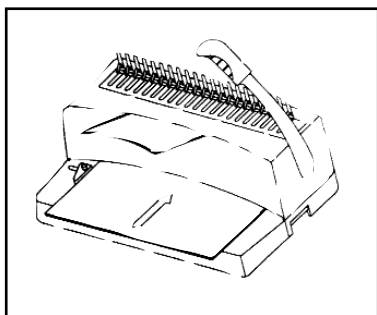


ELEMENTY URZĄDZENIA

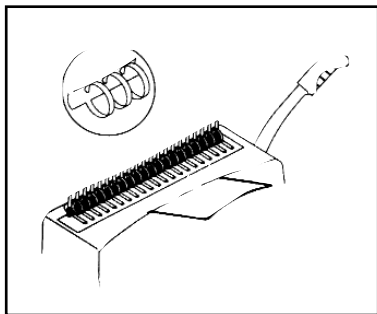


1. Grzebień.
2. Haczyki do otwierania grzbietów plastikowych.
3. Ramka do podtrzymywania papieru.
4. Blokada ograniczająca.
5. Podstawa.
6. Miejsce wprowadzenia papieru.
7. Pojemnik na ścinki.
8. Pokrywa.
9. Dźwignia.

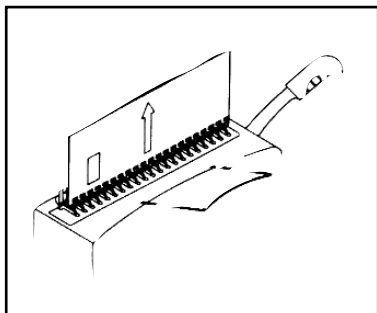
OBSŁUGA URZĄDZENIA



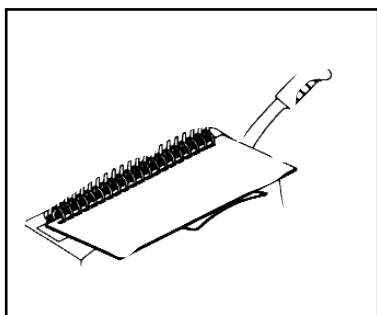
1. Uwzględniając format Twoich dokumentów, ustaw ogranicznik papieru i włóż dokumenty, przyciśnij dźwignię ku dołowi i odciągnij ją do położenia wyjściowego.



2. Umieść plastikowe grzbiety z tyłu zębów otwieranych ku górze, pchnij dźwignię do tyłu w celu otworzenia grzbietu.



3. Nałóż przedziurkowane kartki na grzbiet i przyciągnij z powrotem dźwignię.



4. Dokładanie dokumentów.
Otwórz plastikowy grzbiet, jak w punkcie 2, wyjmij lub dołóż dokument i zakończ, jak w punkcie 3.

DANE TECHNICZNE

maksymalna ilość oprawianych kartek	240 (80g)
ilość dziurkowanych jednorazowo kartek	15 (80g)
zalecana ilość dziurkowanych kartek przy pracy ciągłej.....	12 (80g)
wymiary	368x230x148 mm
waga	4,8 kg

SPOSÓB UŻYTKOWANIA

Bindowanie maksymalnych ilości kartek dopuszczalnych dla danego modelu nie jest właściwym sposobem użytkowania bindownic. Eksploatacja każdego urządzenia z maksymalnymi dopuszczalnymi wartościami obciążeń prowadzi do zmniejszenia jego żywotności. Zabrania się wkładać do bindownic większych ilości kartek niż maksymalna. Może to bowiem spowodować zablokowanie urządzenia i prowadzić do dużych przeciążeń układów mechanicznych, znacznie zmniejszających trwałość, a nawet prowadzić do jego uszkodzenia.

GRZBIETY PLASTIKOWE

ŚREDNICA GRZBIETU w mm	ILOŚĆ KARTEK papier 80 gr/m ²
5	10
6	25
8	45
10	65
12,5	105
14	125
16	145
19	165
22	210
25	240
28,5	270
32	300
38	350
45	440
51	510